

# 서울시립대 포털 시스템 인증 로그인

마이 페이지 > 인증 관리 메뉴에서 등록 된 인증 방식으로 인증 로그인을 할 수 있습니다.

인증 로그인은 아이디를 필수로 입력합니다.

공동 인증/모바일 인증/OTP/QR인증/아이핀/지문 인식

※ 교직원의 경우 인증 로그인 시 대학행정 이용이 가능합니다.

## 인증 로그인

※ 교직원의 경우 인증 로그인 시 대학행정 이용이 가능합니다.

아이디

공동인증

**모바일인증**  
(생체,패턴,PIN)

**OTP**

**QR인증**

**아이핀**

**지문인식**  
(PC)

### 공동 인증서

1



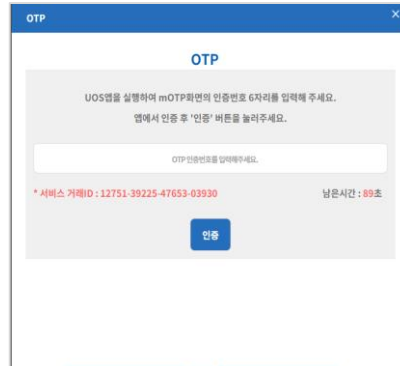
### 모바일 인증

2



### OTP 인증

3



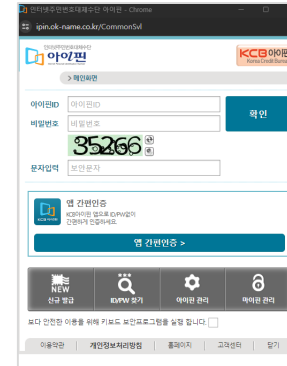
### QR 인증

4



### 아이핀 인증

5



### 지문 인식 인증

6



# 서울시립대 포털 시스템 인증 로그인

## (1) 공동 인증서

공동 인증서 로그인은 발급 받은 공동인증서를 활용하여 로그인을 진행하는 서비스입니다.

마이페이지 > 인증관리 메뉴에서 공동 인증서 등록 후 사용 가능합니다.

**마이페이지**

- > 개인정보 및 비밀번호 변경
- > 계정관리
- > 대표신분설정
- > 인증관리
- > WISE 원타임 비밀번호 발급
- > 회원탈퇴

## 인증관리

공동인증서

[등록하기](#) [인증서 프로그램 설치](#) [등록안내](#)

### 인증 로그인

※ 대학행정을 이용하려는 교직원은 인증 로그인이 필요합니다.

아이디

**공동인증**

모바일인증 (생체,패턴,PIN)    QR인증

OTP    아이핀    지문인식 (PC)

교육부 전자서명인증센터

인증서입력(전자서명) KSIGN

인증서 위치

하드디스크    이동식디스크    저장토론    보안토론    휴대폰

구분	사용자	만료일	발급자
[인증서 목록]			

인증서 보기    인증서 암호는 대소문자를 구분합니다.

인증서 검증    인증서 암호

인증서 삭제    ! 인증서 선택 후 암호를 입력하세요.

[확인](#)    [취소](#)

## (2) 모바일 인증

모바일 인증은 “모바일 UOS” 앱을 통하여 인증 로그인을 진행하는 서비스입니다.

마이페이지 > 인증관리 메뉴에서 모바일 인증 등록 후 사용 가능합니다.


※ 모바일 UOS 앱 다운 진행


마이페이지

- > 개인정보 및 비밀번호 변경
- > 계정관리
- > 대표신분설정
- > 인증관리
- > WISE 원타임 비밀번호 발급
- > 회원탈퇴

인증관리

모바일 인증

  
안드로이드

  
IOS

### 인증 로그인

※ 대학행정을 이용하려는 교직원은 인증 로그인이 필요합니다.

아이디

공동인증

  
**모바일인증**  
(생체,패턴,PIN)

  
**QR인증**

  
**OTP**

  
**아이핀**

  
**지문인식**  
(PC)

모바일인증 ✕

모바일인증(생체,패턴,PIN)

UOS앱에서 QR코드를 스캔 후 인증해 주세요.  
 앱에서 인증 후 '인증' 버튼을 눌러주세요.



\* 서비스 거래ID : 62246-31474-81673-71087

인증

지문입력창에 손가락을 대어 주세요



▶기조정
❌취소

## (3) OTP 인증

OTP 인증은 “모바일 UOS” 앱을 통해 OTP를 활용하여 인증 로그인을 진행하는 서비스입니다.

마이페이지 > 인증관리 메뉴에서 모바일 인증 등록 후 사용 가능합니다.


※ 모바일 UOS 앱 다운 진행

**마이페이지**

- > 개인정보 및 비밀번호 변경
- > 계정관리
- > 대표신분설정
- > 인증관리
- > WISE 원타임 비밀번호 발급
- > 회원탈퇴

### 인증관리

모바일 인증



안드로이드    IOS

### 인증 로그인

※ 대학행정을 이용하려는 교직원은 인증 로그인이 필요합니다.

아이디

**공동인증**

모바일인증 (생체,패턴,PIN)    QR인증

OTP    아이핀    지문인식 (PC)

### OTP

UOS 앱을 실행하여 mOTP화면의 인증번호 6자리를 입력해 주세요.  
앱에서 인증 후 '인증' 버튼을 눌러주세요.

OTP 인증번호를 입력해주세요.

\* 서비스 거래ID : 12751-39225-47653-03930    남은시간 : 89초

**인증**

## (4) QR 인증

QR 인증은 “모바일 UOS” 앱을 통해 QR을 활용하여 인증 로그인을 진행하는 서비스입니다.

마이페이지 > 인증관리 메뉴에서 모바일 인증 등록 후 사용 가능합니다.



※ 모바일 UOS 앱 다운 진행

마이페이지

- > 개인정보 및 비밀번호 변경
- > 계정관리
- > 대표신분설정
- > 인증관리
- > WISE 원타임 비밀번호 발급
- > 회원탈퇴

### 인증관리

모바일 인증






안드로이드
IOS


### 인증 로그인


※ 대학행정을 이용하려는 교직원은 인증 로그인이 필요합니다.


공동인증


**모바일인증**  
(생체,패턴,PIN)


**QR인증**


**OTP**


**아이핀**


**지문인식**  
(PC)

QR인증 ×

### QR인증

UOS앱에서 QR코드를 스캔 후 인증해 주세요.  
 앱에서 인증 후 '인증' 버튼을 눌러주세요.



\* 서비스 거래ID : 03657-28632-21896-15949

남은시간 : 88초

인증

## (5) 아이핀 인증

아이핀 인증은 아이핀 인증 모듈을 통하여 인증 로그인을 하는 서비스입니다.

마이페이지 > 인증관리 메뉴에서 아이핀 인증 등록 후 사용 가능합니다.

마이페이지

- > 개인정보 및 비밀번호 변경
- > 계정관리
- > 대표신분설정
- > 인증관리
- > WISE 원타임 비밀번호 발급
- > 회원탈퇴

## 인증관리

아이핀 인증


등록하기

### 인증 로그인


※ 대학행정을 이용하려는 교직원은 인증 로그인이 필요합니다.

아이디


공동인증




모바일인증  
(생체,패턴,PIN)




QR인증



OTP



아이핀



지문인식  
(PC)

인터넷주민번호대체수단 아이핀 - Chrome

ipin.ok-name.co.kr/CommonSvl




> 메인화면

아이핀ID

비밀번호

문자입력

35266

35266

확인



**앱 간편인증**

KCB아이핀 앱으로 ID/PW없이 간편하게 인증하세요.

앱 간편인증 >



신규 발급



ID/PW 찾기



아이핀 관리



마이핀 관리

보다 안전한 이용을 위해 키보드 보안프로그램을 실행 합니다.

이용약관
개인정보처리방침
홈페이지
고객센터
닫기

## (6) 지문 인증

지문 인증은 지문 인식 모듈을 통하여 인증 로그인을 하는 서비스입니다.

마이페이지 > 인증관리 메뉴에서 지문 등록 후 사용 가능합니다.

※ 지문 인식기 및 지문 인식 프로그램 필요 ( 통합게시판 > 포털자료실 )

마이페이지

- > 개인정보 및 비밀번호 변경
- > 계정관리
- > 대표신분설정
- > 인증관리
- > WISE 원타임 비밀번호 발급
- > 회원탈퇴

### 인증관리

지문인식기(PC)
등록하기




#### 인증 로그인


※ 대학행정을 이용하려는 교직원은 인증 로그인이 필요합니다.

아이디


공동인증



모바일인증  
(생체,패턴,PIN)




QR인증



OTP



아이핀



지문인식

